
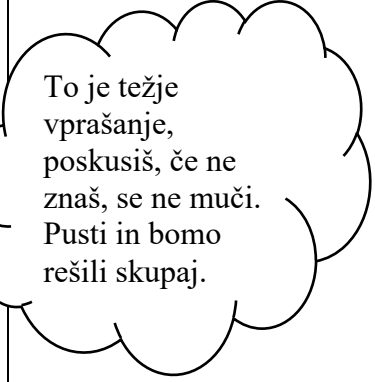
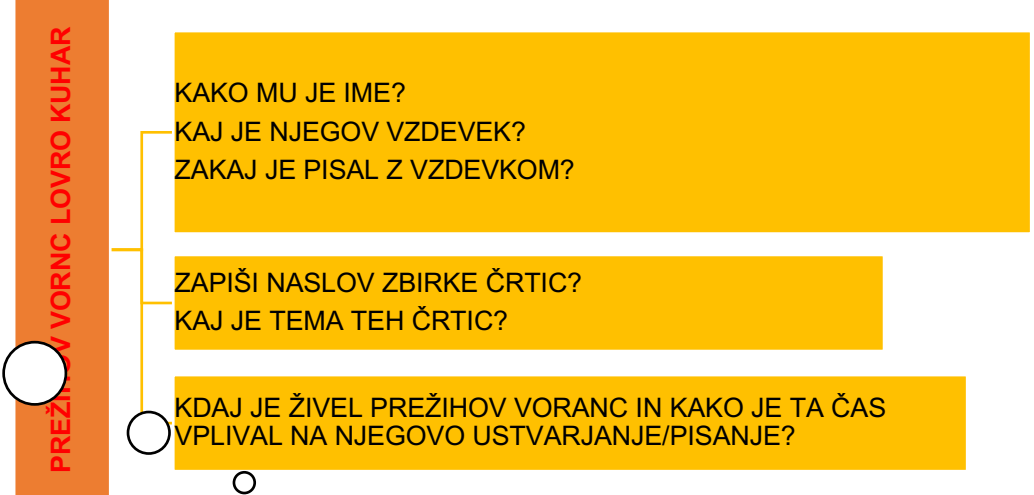



<b>DATUM</b>	6. 4. 2020	
<b>PREDMET</b>	SLOVENŠČINA, 7. RAZRED	
<b>TEMA</b>	PREŽIHOV VORANC: POTOLČENI KRAMOH	
OD PONEDELJKA 30. 3. 2020 BO GRADIVO ZA DELO OBJAVLJENO TUKAJ	<a href="https://slovenscinaoddoma.weebly.com/7-razred.html">https://slovenscinaoddoma.weebly.com/7-razred.html</a> <b>DIREKTNE POVEZAVE DO POSNETKOV IN KVIZOV SO NA SPLETNI STRANI.</b>	
<b>DELO ZA UČENCA</b>	Pripravi modro in rdeče pisalo ter <b>berilo</b> . del.	<b>CILJ:</b> Učenci pregledno poznajo književnike in njihova dela: <b>PREŽIHOV VORANC – LOVRO KUCHAR: POTOLČENI KRAMOH</b> bralno razumevanje.
<b>POHVALA</b> 	Najprej bi vse ki ste se vključili v ZOOM želela pohvaliti, ker ste upoštevali pravila in sodelovali, tako da ste se priklopili in odgovarjali na vprašanja, niste pa motili učne ure. <b>BRAVO!</b> <b>ČESTITKE VSEM</b> in vesela sem, da vas je prišlo toliko. <b>HVALA!</b> Upam, da se vidimo tudi prihodnji petek.	
<b>PREGLEDNO POZNAJO KNJIŽEVNIKE IN NJIHOVA DELA: PREŽIHOV VORANC</b> 	V zvezek napiši naslov Prežihov Voranc – Lovro Kuhar. Tokrat boš za svoje delo najprej uporabil splet, prosim te, da poiščeš podatke o Prežihovem Vorancu in dopolniš spodnjo pojmovno mrežo: <div style="margin-top: 20px;">  <p><b>PREŽIHOV VORANC LOVRO KUCHAR</b></p> <ul style="list-style-type: none"> <li>KAKO MU JE IME?</li> <li>KAJ JE NJEGOV VZDEVEK?</li> <li>ZAKAJ JE PISAL Z VZDEVKOM?</li> <li>ZAPIŠI NASLOV ZBIRKE ČRTIC?</li> <li>KAJ JE TEMA TEH ČRTIC?</li> <li>KDAJ JE ŽIVEL PREŽIHOV VORANC IN KAKO JE TA ČAS VPLIVAL NA NJEGOVO USTVARJANJE/PISANJE?</li> </ul> </div>	

<b>MED BRANJEM</b>	V berilu poišči besedilo z naslovom <b>Potolčeni kramoh</b> (Tim in jaz imava na strani 97, vi pa ste mislim, da 20 strani za nama). Danes bo večji del ure namenjen branju torej preberi besedilo. Prijetno branje ti želim.				
<b>PO BRANJU</b>  	V zvezek napiši naslov <b>Potolčeni kramoh</b> , da boš jutri lažje nadaljeval, si zapiši nekaj ključnih podatkov, tako da izpolniš tabelo (ne tiskaj, samo preriši ali pa naredi v obliki dlani): NE Povedi; na kratko besede/besedne zveze.				
<div style="border: 1px solid orange; border-radius: 10px; padding: 5px;"> Pri enem od beril smo obnovo delali s podatki v dlani. </div>	GLAVNA OSEBA	KRAJ DOGAJANJA	ČAS DOGAJANJA	PROBLEM (kako se je zgodba zapletla?)	REŠITEV PROBLEMA (kako se je zgodba razpletla?)
<b>POMOČ PRI DELU</b>	Če navodil za delo ne razumeš, mi lahko pišeš na elektronski naslov: <a href="mailto:nina.bradic@gmail.com">nina.bradic@gmail.com</a> .				
<b>PRIPOROČILO (ni obvezno, samo predlog)</b>	Če želiš, si lahko pogledaš film, ki je posnet po črtici Prežihovega Voranca z naslovom Boj na požiralniku. Spoznal boš življenje otrok v času Prežihovega Voranca. <a href="https://www.youtube.com/watch?v=oFttlid6VAQ">https://www.youtube.com/watch?v=oFttlid6VAQ</a> .				